

遠傳問問智慧音箱

小狐狸




遠傳問問智慧音箱用戶手冊

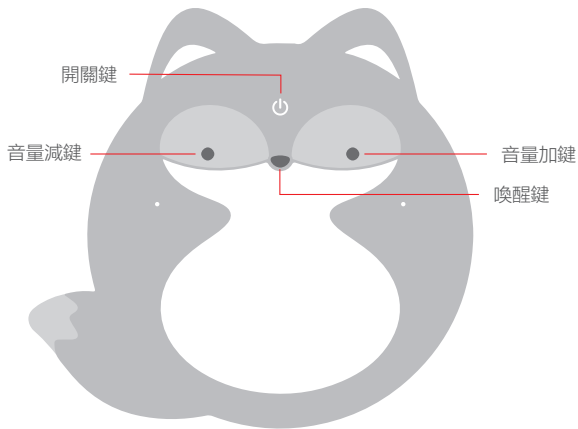


包裝內容物

打開包裝盒，您將看到小狐狸、充電線、說明書



音箱正面示意圖



⏻ 開關鍵：長按5秒開關機；長按1秒播放/暫停

● 喚醒鍵：短按喚醒

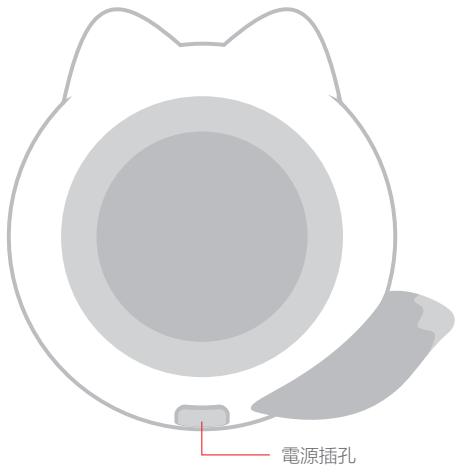
- 音量減鍵：調小聲使用；長按可靜音

麥克風靜音：+ - 同時按1下

+ 音量加鍵：調大聲使用

開啟音箱網路配對模式：+ - 同時按住5秒

音箱底部示意圖



音箱網路配對

初次使用，請先將充電線連接音箱和電源（此包裝僅包含一條充電線，不含充電插頭。建議使用5VDC，2.0A輸出充電插頭進行充電）後，按照遠傳問問智慧音箱APP的指引進行操作：

步驟一：下載安裝遠傳問問智慧音箱APP

用手機掃描說明書封面二維碼，下載並安裝遠傳問問智慧音箱APP。安裝後，請按照提示登錄或註冊您的帳號。如果您使用的安卓手機，請確保手機已經開啟GPS定位功能。

步驟二：音箱開機

插上電源，長按5秒開機鍵，當看到4顆指示燈閃爍表示已開機完成且進入網路配對模式。

請在遠傳問問智慧音箱APP裏點擊左下角「音箱」選項，再點擊右上角「+」號，選擇對應的音箱款式，並請按照APP的提示一步一步設定完成。

如果音箱沒有4顆指示燈同時閃爍，請同時長按音量+/- 鍵5秒鐘進入網路配對模式。

步驟三：音箱無線網路配對


請按照手機APP流程進行操作，即可將音箱連接到無線網路。如果遇到連接問題，請：

1. 確保無線網路暢通，並使用2.4GHz 的WiFi進行配置，請注意目前音箱不支持5GHz頻段的WiFi網路。
2. 如果依然遇到問題，請在音箱APP裡查看操作指引。

藍芽連接



步驟一：在完成無線網路配置後，對著音箱說「愛講愛講，打開藍芽」，當聽到語音提示後，音箱即進入藍芽配對模式。



步驟二：打開手機或欲配對裝置的藍芽功能，並在可用裝置列表中選擇您的音箱（裝置預設以Tichome Fox開頭）。

步驟三：藍芽配對成功後，音箱語音會提示「藍芽已配對成功」。

若要斷開藍芽，可以喚醒音箱後說「關閉藍芽」，或通過手機藍芽裝置列表裡找到設備，點擊斷開藍芽。

硬體規格

產品型號	WG62028
藍芽	Bluetooth V4.1
無線網路	802.11 b/g/n, 2.4GHz
麥克風	雙麥克風降噪
喇叭單體規格	3瓦單聲道喇叭
防水塵等級	IP67
外觀尺寸	121.1mm X 114.5mm X 46.5mm
配對手機系統要求	Android 5.0及以上 : IOS 10.0及以上

充電及電量查詢

- 1.小狐狸充電過程中，指示燈的燈號會顯示充電狀態和充電進度，在標準充電模式下，充飽電時間最多須3小時（指示燈4顆全亮即表示小狐狸已充飽電）。
- 2.可透過下指令：“愛講、愛講，查詢電量”來查詢目前小狐狸還有多少電量。

硬體保固資訊

硬體保固服務

「遠傳問問智慧音箱-小狐狸」提供「產品保固聲明」，針對客戶向遠傳電信股份有限公司或授權的代理經銷商、所購買的合法授權標示「遠傳問問智慧音箱」產品，提供硬體保固服務、硬體意指裝置本體、若為消耗性物品，包括但不限於線材、電源線、相關配件、贈品等，則不包含在此保固範圍內。

注意

- 產品標示位於產品底部。
- 請使用潔淨的乾布進行清潔。
- 本產品不包含使用者可自行維修的元件。所有維修問題，請聯繫遠傳客服中心。

維修據點

請洽全台遠傳門市或洽詢遠傳客服專線。

維修須知

1. 送修請攜帶購買憑證洽遠傳門市或客服專線，門市人員會協助您將裝置本體送修。
2. 維修完成，請再次登入APP重新配對後，即可恢復使用。

客服聯絡方式

免付費專線：0800-058-885

硬體免責條款

當裝置外殼上的防拆易損標籤被損壞時，則該裝置將無法享有保固權益。

當裝置出現下面幾種情形時，該裝置亦無法享有保固權益：

- 1.本保固服務需經由遠傳電信授權技術人員判定故障情形。若為裝置被不當的使用、操作疏忽、不當安裝維護、濫用（包括未遵照產品說明文件操作）、自行拆卸外殼，經由非遠傳電信授權之技術人員拆卸、維修，擅自更改產品結構導致之故障損壞即無法享有保固權益。
- 2.不當的快遞運送。（包括但不限於：以不當的包裝或包裝方式來包裝裝置或遞送時不當摔落與碰撞。）
- 3.因為天災或人為所造成的裝置損壞。（包括但不限於：颱風、火災、水災、閃電、浸水等損壞。）
- 4.因為意外所造成的裝置損壞。（包括但不限於：化學物質，高溫環境，電壓瞬升、電源供應不良等。）
- 5.自然耗損或第三方軟體或中毒所造成之損壞。
- 6.本產品的作業系統僅支援官方的系統更新，若使用者未依照產品規格，本說明書規定操作或使用第三方應用程式造成產品異常或作業系統改變，可能會導致系統不穩定以及帶來安全風險和安全威脅。

本裝置僅限台灣使用，如因將本裝置攜至台灣以外地區使用而造成資料毀損暨裝置損壞等情況，本公司概不負責。

軟體部分免責聲明請參閱APP內的「使用條款與隱私政策」頁面。

警語與安全提示

+本硬體僅限於台灣境內使用

隱私權

為維護隱私權。請妥適使用，若使用者因本服務使用不當而觸犯民、刑事或行政法規的相關規定並遭直接或間接第三方主張法律上權利，使用者應自行就所衍生之一切侵權行為對該行為負責，概與本公司無關。

防水與防塵

您的裝置具備生活防水功能。短暫的濺水，淋水不會使音箱失效，但避免接觸海水，鹽水，加氯的水或飲料等液體，避免接觸高溫液體。不當使用裝置將導致保固失效。

電池

警告：如果更換不正確之電池型式會有爆炸的風險，請依製造商說明書處理用過之電池。

低功率射頻電機警語

經型式認證合格之低功率射頻電機，非經許可，公司、商號或使用者均不得擅自變更頻率、加大功率或變更原設計之特性及功能。

低功率射頻電機之使用不得影響飛航安全及干擾合法通信；經發現有干擾現象時，應立即停用，並改善至無干擾時方得繼續使用。前項合法通信，指依電信法規定作業之無線電通信。低功率射頻電機須忍受合法通信或工業、科學及醫療用電波輻射性電機設備之干擾。

安全資訊

減少電磁波影響，請妥適使用。

避免3歲以下兒童單獨使用此裝置。

避免兒童或寵物咀嚼或吞下此裝置及配件。

飛航安全

為維護安全，請勿在航空工具上使用，裝置網路訊號可能會對導航系統造成干擾。

法律資訊

法律資訊

本手冊由遠傳電信股份有限公司印製。本使用手冊不包含任何保固。遠傳電信股份有限公司對本手冊因印刷錯誤、目前資訊之不準確、因程式或設備之改良而進行的修改，恕不另行通知。前述更動將納入本使用手冊之後續版本。所有圖片僅供功能說明參考，請以實物為準。在此所述之所有產品和公司名稱為各自所有者的商標或註冊商標。保留任何未經明示授予的權利。

限用物質含有情況聲明

Declaration of the Presence Condition of the Restricted Substances

單元 Unit	限用物質及其化學符號 Restricted substances and its chemical symbols					
	鉛 Lead (Pb)	汞 Mercury (Hg)	鎘 Cadmium (Cd)	六價鉻 Hexavalent chromium (Cr ⁺⁶)	多溴聯苯 Polybrominated biphenyls (PBB)	多溴二苯醚 Polybrominated diphenyl ethers (PBDE)
電路板	○	○	○	○	○	○
外殼	○	○	○	○	○	○
保護罩	○	○	○	○	○	○
配件	○	○	○	○	○	○

備考1. “超出0.1 wt %”及“超出0.01 wt %”係指限用物質之百分比含量超出百分比含量基準值。
 Note 1: “Exceeding 0.1 wt %” and “exceeding 0.01 wt %” indicate that the percentage content of the restricted substance exceeds the reference percentage value of presence condition.

備考2. “○”係指該項限用物質之百分比含量未超出百分比含量基準值。
 Note 2: “○” indicates that the percentage content of the restricted substance does not exceed the percentage of reference value of presence.

備考3. “-”係指該項限用物質為排除項目。
 Note 3: The “-” indicates that the restricted substance corresponds to the exemption.



POWERED BY MOBVOI